


Набор SX6060

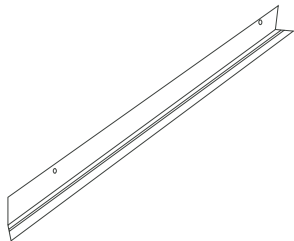
(ДЛЯ ПАНЕЛЕЙ IM-600×600)



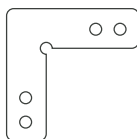
НАЗНАЧЕНИЕ

Набор VX6060 предназначен для установки светильников IM-600×600 в нишу подшивного или натяжного потолка. Диапазон допустимых толщин монтажной поверхности – от 15 до 25 мм. Минимальное расстояние до чернового потолка – 100 мм.

КОМПЛЕКТ ПОСТАВКИ



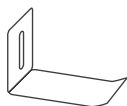
Боковая стенка рамки - 4 шт.



Уголок соединительный - 4 шт.



Винт M4×5 мм – 16 шт.



Кронштейн прижимной – 4 шт.



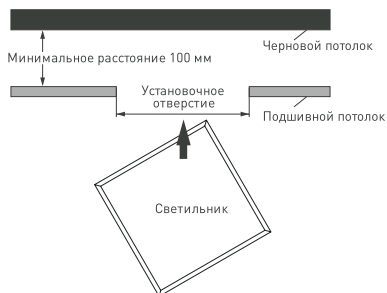
Винт M4×10 мм – 4 шт.



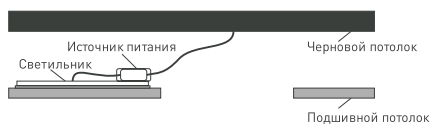
Гайка M4 – 4 шт.

ПОРЯДОК СБОРКИ И УСТАНОВКИ

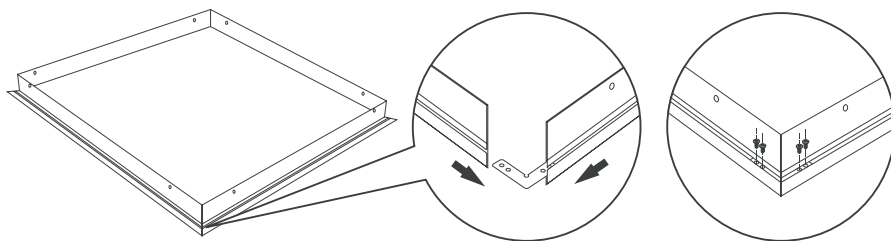
1. Подготовьте в потолке квадратное отверстие размером 605×605 мм.



2. Подключите светильник к сети питания согласно прилагаемой к нему инструкции и разместите его в нише подшивного потолка.



3. Соберите рамку, соединив 4 боковых стенки с помощью угловых соединителей и винтов M4×5 мм.



4. Вставьте рамку в установочное отверстие в подшивном потолке и закрепите с помощью прижимных кронштейнов. Используйте винты M4×10 мм и гайки M4 из комплекта поставки. Установите светильник внутрь рамки.

